

美丽浙江建设

工作简报

第 26 期（总第 297 期）

省美丽浙江建设领导小组办公室编

2022 年 10 月 26 日

2022 年 1 至 9 月全省深入打好污染防治攻坚战 重点工作绩效目标进展情况

一、环境质量和生态环保投资情况

（一）空气环境质量

2022 年 1 至 9 月，全省设区城市细颗粒物（PM_{2.5}）平均浓度为 24 微克/立方米，同比上升 2 微克/立方米；设区城市空气质量优良天数比率为 87%，同比下降 6.3 个百分点。

从各市情况看，杭州、宁波、温州、嘉兴、绍兴、金华、衢州、舟山、台州、丽水等 10 市 PM_{2.5} 平均浓度达到年度目标要求，湖州市 PM_{2.5} 平均浓度尚未达到年度目标要求；全省 11 个市空气质量优良天数比率均未达到年度目标要求。详见表 1、图 1—2。

表 1 1 至 9 月全省和各市空气环境质量指标相关情况

指标		全省	杭州	宁波	温州	湖州	嘉兴	绍兴	金华	衢州	舟山	台州	丽水
设区城市 PM _{2.5} 平均 浓度(微克/ 立方米)	2022 年 目标值	26	30	24	25	28	29	30	28	26	17	24	22
	2022 年 现状值	24	30	22	24	29	26	29	26	23	14	21	19
设区城市空 气质量优良 天数比率 (%)	2022 年 目标值	92	87.1	91.8	97	83.8	87.4	89.5	91.3	95.5	97.2	95.5	98.4
	2022 年 现状值	87	79.5	86.1	93.8	74.4	76.2	80.6	87.2	91.2	97.1	94.9	96.3

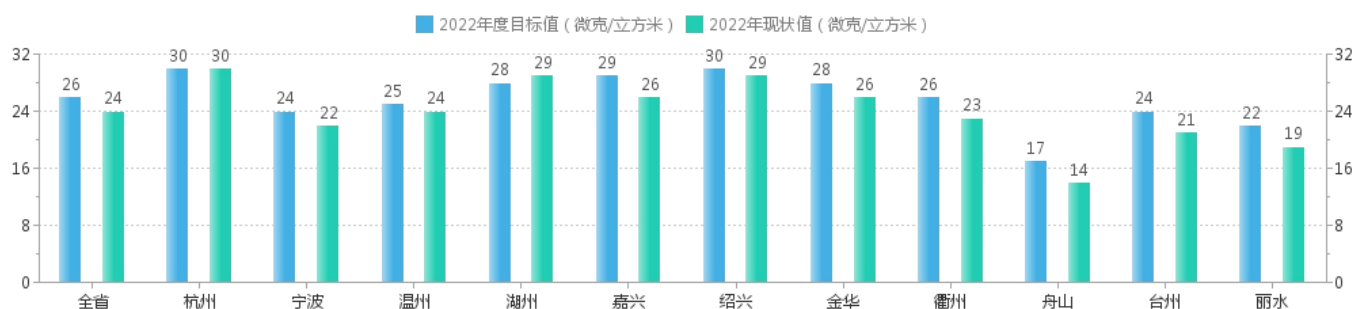


图 1 全省及设区城市 PM_{2.5} 浓度情况

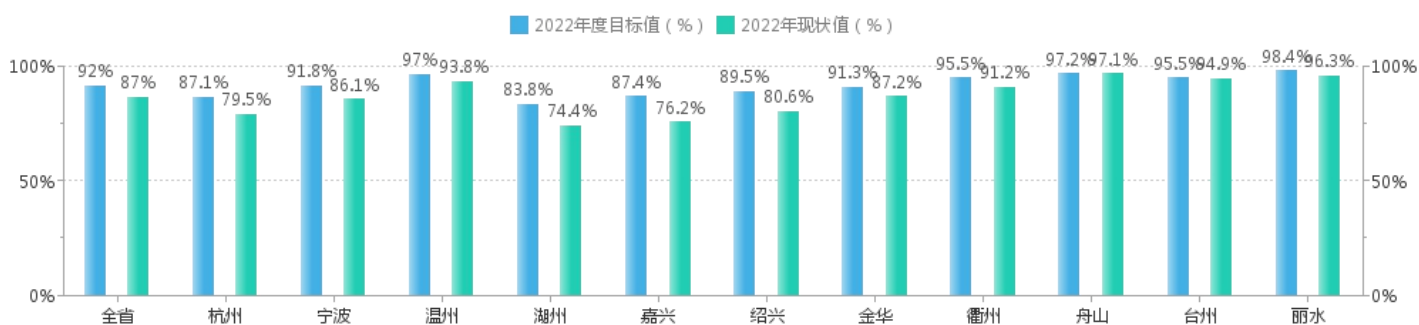


图 2 全省及设区城市日空气质量优良天数比率情况

(二) 水环境质量

2022 年 1 至 9 月，全省地表水国控断面 I—III 类水质比例

为 98.7%，同比上升 6.3 个百分点；地表水省控断面 I—III 类水质比例为 94.6%，同比上升 2 个百分点；县级以上饮用水水源水质达标率为 100%，同比持平。

从各市情况看，11 个市国控断面 I—III 类水质比例均达到年度目标要求；宁波、绍兴、金华、衢州、舟山、台州、丽水等 7 市省控断面 I—III 类水质比例达到年度目标要求，湖州、嘉兴、温州、杭州等 4 市省控断面 I—III 类水质比例尚未达到年度目标要求；11 个市县级以上饮用水水源水质达标率均达到年度目标要求。详见表 2、图 3—5。

表 2 1 至 9 月全省和各市地表水环境质量指标相关情况

指标		全省	杭州	宁波	温州	湖州	嘉兴	绍兴	金华	衢州	舟山	台州	丽水
地表水国控断面 I—III 类水质比例 (%)	2022 年目标值	96.2	100	90.9	92.9	100	90.5	100	100	100	100	85.7	100
	2022 年现状值	98.7	100	100	100	100	95.2	100	100	100	100	92.9	100
地表水省控断面 I—III 类水质比例 (%)	2022 年目标值	94	100	92.6	90.6	100	89.3	100	100	100	83.3	87.5	100
	2022 年现状值	94.6	97.4	96.3	87.5	93.1	85.7	100	100	100	83.3	93.8	100
县级以上饮用水水源水质达标率 (%)	2022 年目标值	100	100	100	100	100	100	100	100	100	100	100	100
	2022 年现状值	100	100	100	100	100	100	100	100	100	100	100	100

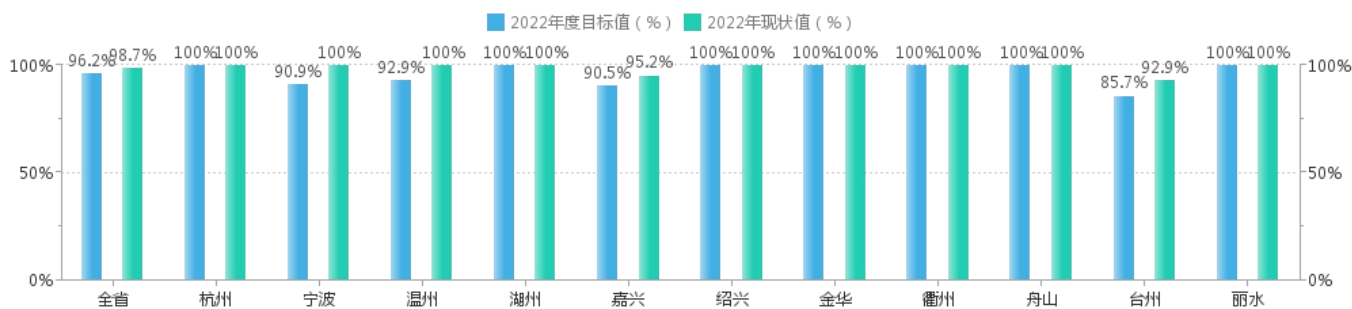


图3 全省及各市国控断面 I—III 类水质比例情况

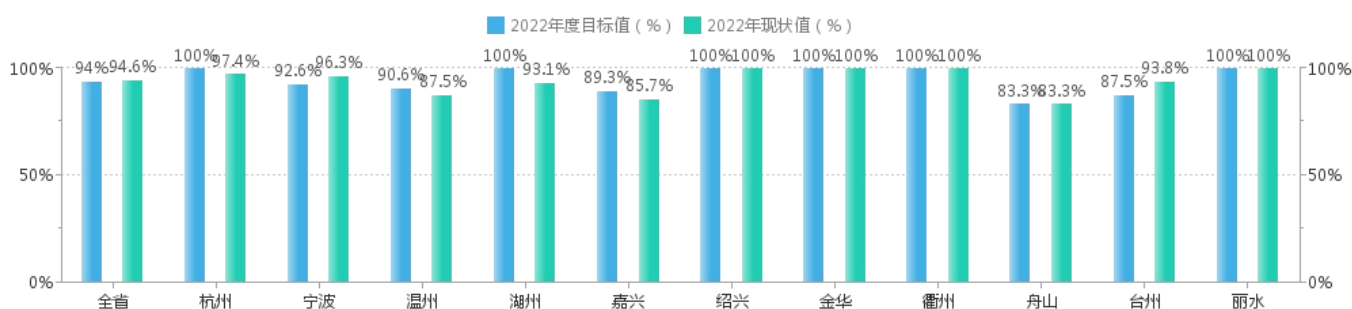


图4 全省及各市省控断面 I—III 类水质比例情况

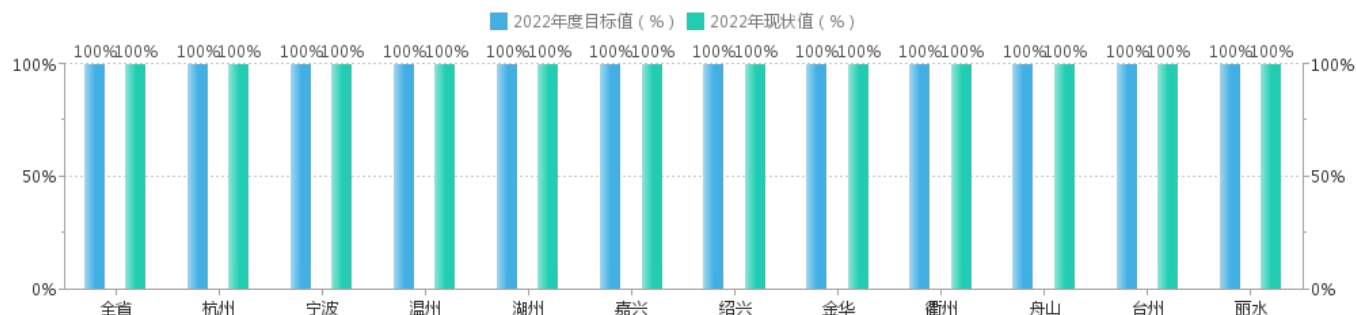


图5 全省及各市县以上饮用水水源水质达标率情况

(三) 生态保护和环境治理业投资情况

2022年，全省生态保护和环境治理业投资计划快于面上投资增长。截至9月底，全省生态保护和环境治理业投资同比增长23.1%，绍兴、湖州、温州、金华、丽水、衢州等5市同比

负增长。具体内容见表 3 和图 6。

表 3 1 至 9 月全省和各市生态保护和环境治理业投资情况

指标	全省	杭州	宁波	温州	湖州	嘉兴	绍兴	金华	衢州	舟山	台州	丽水
生态保护和环境治理业投资增长 (%)	23.1	44.6	15.5	-3.8	-7	39.7	-12.7	-2.8	-0.2	3	173.9	-0.7

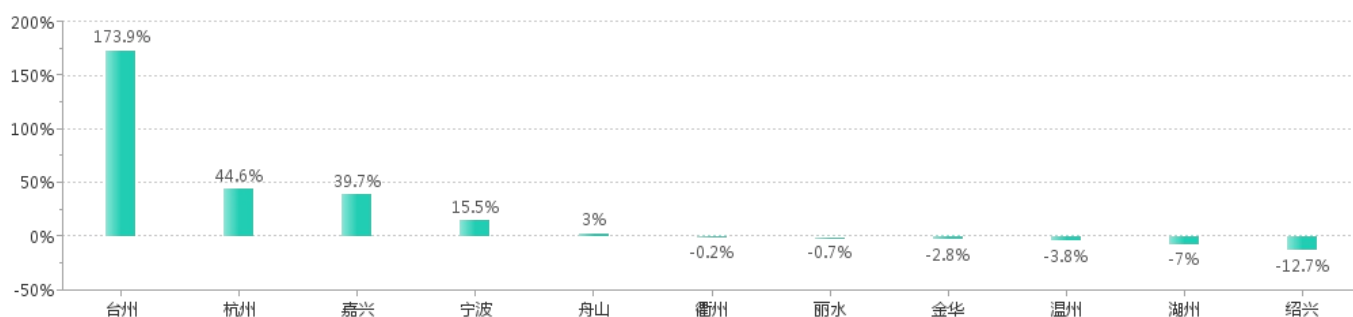


图 6 各市生态保护和环境治理业投资增长情况

二、生态环境风险管控工作进展情况

2022 年，全省重点建设用地安全利用计划达到 94%，地下水环境区域点位中 V 类水点位数计划控制在 13 个以内，地下水污染风险点位中 V 类水点位数计划控制在 7 个以内。

截至 9 月底，全省重点建设用地安全利用为 100%，11 个市均达到年度目标要求；地下水环境区域点位 V 类水个数控制在 9 个，宁波、温州、湖州、嘉兴、衢州、丽水等 6 市均达到年度目标要求，台州市未达到年度目标要求；地下水污染风险点位 V 类水个数控制在 6 个，杭州、宁波、温州、绍兴、舟山、台州等 6 市均达到年度目标要求。具体内容见表 4、图 7—9。

表 4 1 至 9 月全省和各市生态环境风险管控工作进展情况

指标		全省	杭州	宁波	温州	湖州	嘉兴	绍兴	金华	衢州	舟山	台州	丽水
重点建设用 地安全利用 (%)	2022 年目 标值	94	95	95	95	95	95	95	95	95	95	95	95
	2022 年现 状值	100	100	100	100	100	100	100	100	100	100	100	100
地下水环境 区域点位 V 类水点位 数(个数)	控制数	13	/	2	4	1	3	/	/	1	/	1	1
	实际数	9	/	2	4	0	1	/	/	0	/	2	0
	完成情况	完成	/	完成	完成	完成	完成	/	/	完成	/	未完成	完成
地下水污染 风险点位 V类水点 数(个数)	控制数	7	1	1	1	/	/	1	/	/	1	2	/
	实际数	6	0	1	1	/	/	1	/	/	1	2	/
	完成情况	完成	完成	完成	完成	/	/	完成	/	/	完成	完成	/

注：“/”表示没有下达任务，下同。

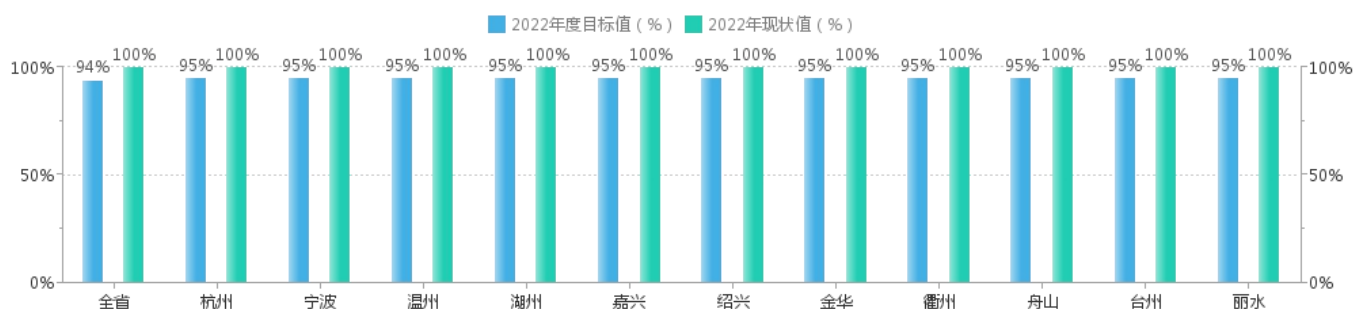


图 7 全省及各市重点建设用地安全利用情况

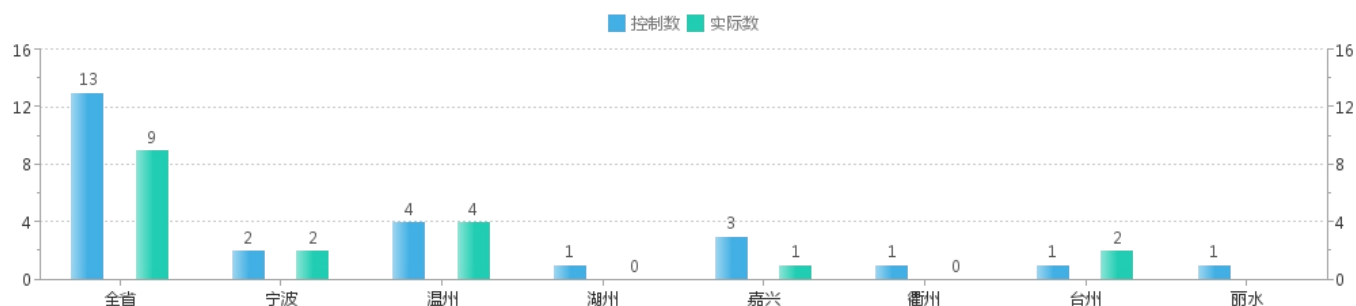


图 8 全省及各市地下水环境区域点位水质 V 类水控制情况

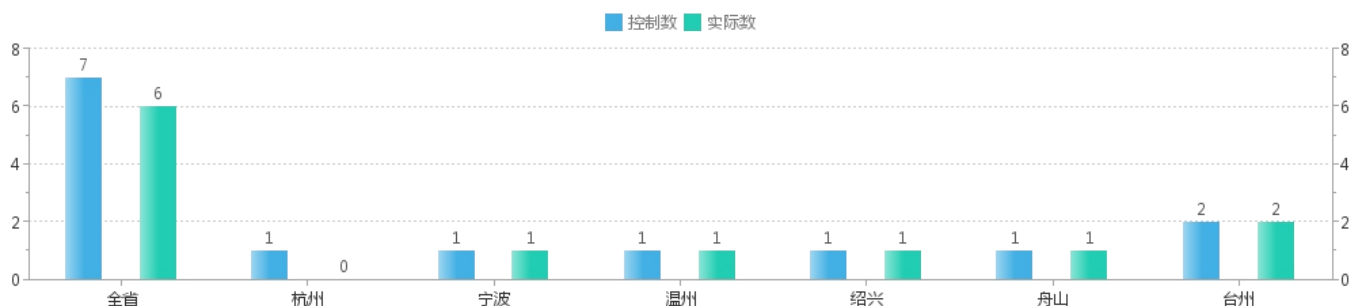


图9 全省及各市地下水污染风险点位水质V类水控制情况

三、绿色低碳发展工作进展情况

2022年，全省计划建设绿色认证企业300家。截至9月底，全省已完成736家绿色认证企业建设，完成率为245.3%。11个市均提前完成年度目标。具体见表5、图10。

表5 1至9月全省和各市绿色低碳发展工作进展情况

指标		全省	杭州	宁波	温州	湖州	嘉兴	绍兴	金华	衢州	舟山	台州	丽水
绿色认证企业建设(家)	任务数	300	35	35	30	35	30	30	30	20	5	30	20
	已完成数	736	61	57	82	85	85	136	75	22	13	56	64
	完成率(%)	245.3	174.3	162.9	273.3	242.9	283.3	453.3	250	110	260	186.7	320

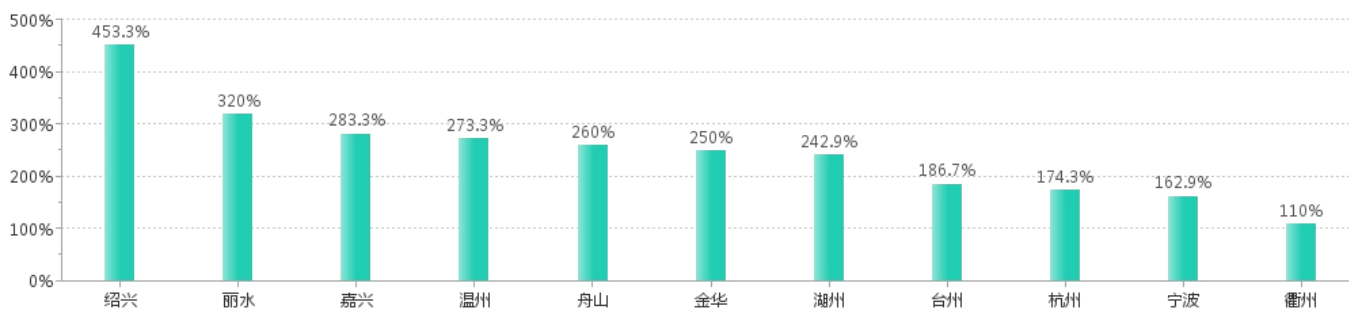


图10 各市绿色认证企业建设情况

四、蓝天保卫战工作进展情况

2022年，全省计划完成工业废气治理项目1000个、国四及以下老旧营运货车更新淘汰4637辆、码头岸电设施建设60套、城市建成区新增或更新公交和出租车清洁能源车6300辆。

截至9月底，全省已完成1023个工业废气治理项目，完成率为102.3%，杭州、宁波、温州、嘉兴、金华、舟山、丽水等7市已提前完成年度目标，其余各市均已达到时序进度要求；已更新淘汰5344辆国四及以下老旧营运货车，完成率为115.2%，杭州、宁波、温州、湖州、嘉兴、金华、衢州、舟山、丽水等9市已提前完成年度目标，绍兴和台州市均已达到时序进度要求；已建设175套码头岸电设施，完成率为291.7%，杭州、宁波、温州、湖州、嘉兴、绍兴、舟山、台州、丽水等9市已提前完成年度目标，金华市已达到时序进度要求；已新增或更新18798辆公交和出租车清洁能源车，完成率为298.4%，杭州、宁波、温州、湖州、嘉兴、绍兴、衢州、舟山、台州、丽水等10市已提前完成年度目标，金华市已达到时序进度要求。具体见表6、图11—14。

表6 1至9月全省和各市蓝天保卫战工作进展情况

指标		全省	杭州	宁波	温州	湖州	嘉兴	绍兴	金华	衢州	舟山	台州	丽水
完成工业废气治理项目 (个)	任务数	1000	112	120	110	110	110	85	110	60	3	120	60
	已完成数	1023	118	134	133	108	112	84	121	52	3	95	63
	完成率(%)	102.3	105.4	111.7	120.9	98.2	101.8	98.8	110	86.7	100	79.2	105
国四及以下	任务数	4637	467	1406	241	222	263	554	279	419	130	492	164

老旧营运货车更新淘汰(辆)	已完成数	5344	559	1443	251	791	336	501	352	433	144	370	164
	完成率(%)	115.2	119.7	102.6	104.1	356.3	127.8	90.4	126.2	103.3	110.8	75.2	100
码头岸电设施建设(套)	任务数	60	12	3	4	14	14	2	4	/	3	2	2
	已完成数	175	14	7	5	23	76	5	3	/	11	29	2
	完成率(%)	291.7	116.7	233.3	125	164.3	542.9	250	75	/	366.7	1,450	100
城市建成区新增或更新公交、出租车清洁能源车(辆)	任务数	6300	3360	730	580	200	250	320	410	130	110	130	80
	已完成数	18798	12408	1373	920	1746	505	660	387	296	120	268	115
	完成率(%)	298.4	369.3	188.1	158.6	873	202	206.3	94.4	227.7	109.1	206.2	143.8

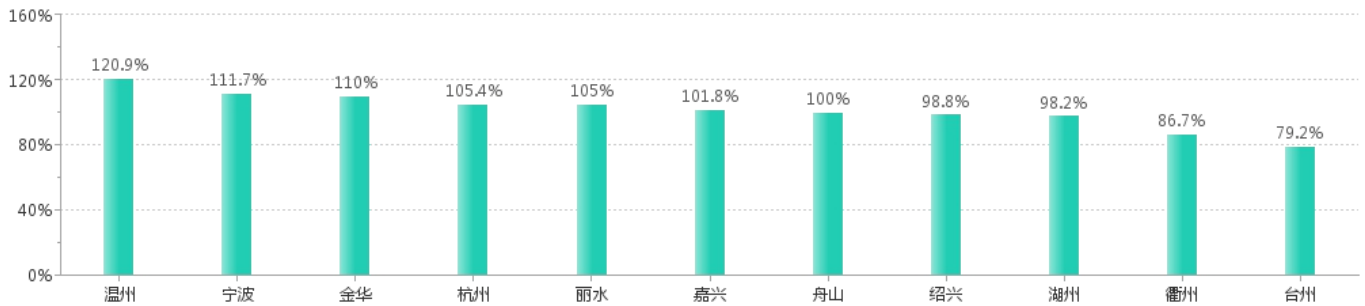


图 11 各市工业废气治理项目完成情况

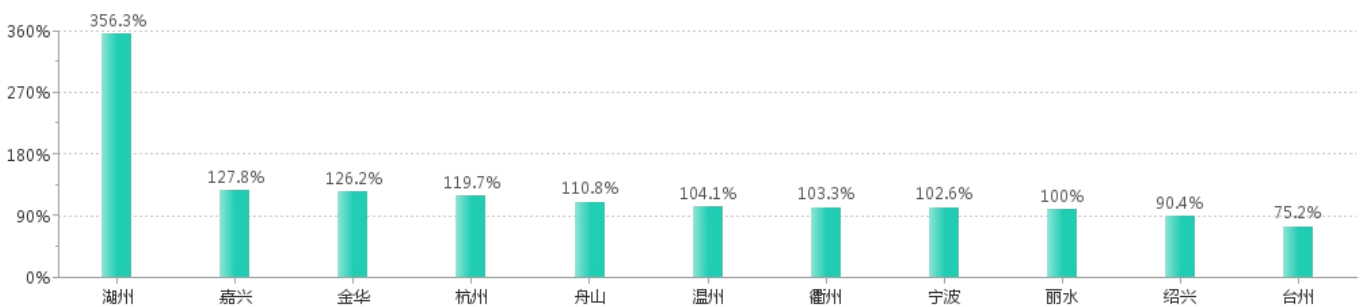


图 12 各市国四及以下老旧营运货车更新淘汰情况

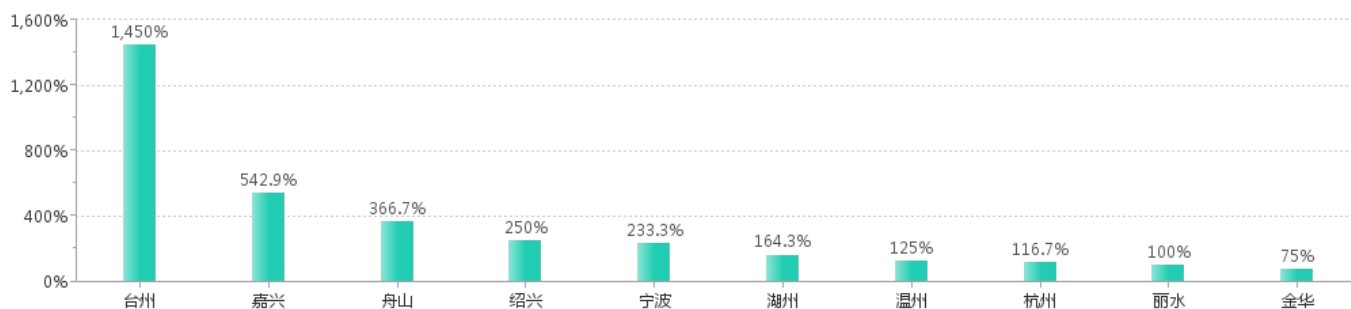


图 13 各市码头岸电设施建设情况

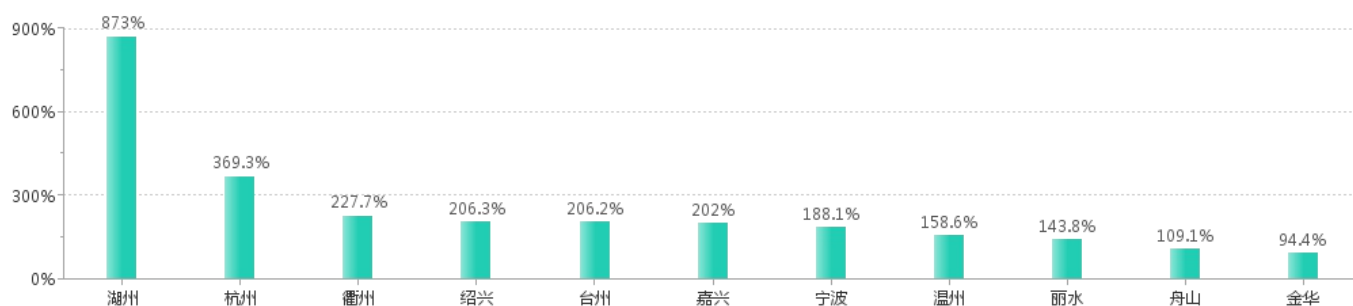


图 14 各市城市建成区新增或更新公交、出租车清洁能源车情况

五、碧水保卫战工作进展情况

2022年,全省计划建设重点工业园区“污水零直排区”23个、生活小区类“污水零直排区”1000个、镇(街道)“污水零直排区”111个、编制印发美丽海湾“一湾一策”实施方案34个、修复河湖生态缓冲带300公里、建设省级美丽河湖100个、岸坡生态化改造400公里、农村生活污水处理设施建设改造项目竣工3246个、农村生活污水治理行政村覆盖率达到70%。

截至9月底,全省已完成12个重点工业园区“污水零直排区”建设,完成率为52.2%,宁波、舟山、杭州、温州、台州、

丽水等 6 市进度均较为缓慢，完成率分别为 0、0、50%、50%、66.7%、66.7%；已完成 776 个生活小区类“污水零直排区”建设，完成率为 77.6%，舟山、宁波、杭州、温州、台州等 5 市进度较为缓慢，完成率分别为 37.2%、48.1%、52.4%、68.9%、72.7%；已完成 42 个镇（街道）“污水零直排区”建设，完成率为 37.8%，衢州市已提前完成年度目标，嘉兴、温州、台州、丽水、舟山、湖州、金华、绍兴、宁波等 9 市进度较为缓慢，完成率分别为 0、13.8%、20%、22.2%、25%、30.8%、33.3%、50%、71.4%；全省美丽海湾“一湾一策”实施方案已编制印发 24 个，完成率为 70.6%，杭州、嘉兴、绍兴、舟山、台州等 5 市已提前完成年度目标，宁波、温州等 2 市进度较为缓慢，完成率分别为 0、55.6%；已完成 291.1 公里河湖生态缓冲带修复，完成率为 97%，台州市已提前完成年度目标；省级美丽河湖建设形象进度为 100%，各市均已提前完成年度目标；已完成 456 公里岸坡生态化改造，完成率为 114%，杭州、宁波、温州、嘉兴、绍兴、金华、衢州、舟山、台州、丽水等 10 市已提前完成年度目标；已竣工 2926 个农村生活污水处理设施建设改造项目，完成率为 90.1%，杭州、湖州已提前完成年度目标，温州市进度较为缓慢，完成率为 74.4%；全省农村生活污水治理行政村覆盖率为 84.5%，已提前完成年度目标，杭州、温州、湖州、嘉兴、绍兴、金华、衢州、舟山、台州、丽水等 10 市已提前完成年度目标。具体见表 7、图 15—23。

表 7 1 至 9 月全省和各市碧水保卫战工作进展情况

指标		全省	杭州	宁波	温州	湖州	嘉兴	绍兴	金华	衢州	舟山	台州	丽水
重点工业园区“污水零直排区”建设(个)	任务数	23	2	2	6	/	/	/	/	/	1	9	3
	已完成数	12	1	0	3	/	/	/	/	/	0	6	2
	完成率(%)	52.2	50	0	50	/	/	/	/	/	0	66.7	66.7
生活小区类“污水零直排区”建设(个)	任务数	1000	145	77	90	20	10	15	460	10	43	110	20
	已完成数	776	76	37	62	25	10	15	429	10	16	80	16
	完成率(%)	77.6	52.4	48.1	68.9	125	100	100	93.3	100	37.2	72.7	80
镇(街道)“污水零直排区”建设(个)	任务数	111	11	14	29	13	3	8	9	2	8	5	9
	已完成数	42	10	10	4	4	0	4	3	2	2	1	2
	完成率(%)	37.8	90.9	71.4	13.8	30.8	0	50	33.3	100	25	20	22.2
编制印发美丽海湾“一湾一策”实施方案(个数)	任务数	34	1	6	9	/	2	1	/	/	6	9	/
	已完成数	24	1	0	5	/	2	1	/	/	6	9	/
	完成率(%)	70.6	100	0	55.6	/	100	100	/	/	100	100	/
河湖生态缓冲带修复(公里)	任务数	300	30	30	30	30	30	30	30	30	15	30	30
	已完成数	291.1	28.03	26.23	26.95	26.69	26.73	26.58	27.89	29.88	12.8	30.7	28.6
	完成率(%)	97	93.4	87.4	89.8	89	89.1	88.6	93	99.6	85.3	102.3	95.3
省级美丽河湖建设(个)	任务数	100	12	11	11	8	8	10	10	8	2	10	10
	形象进度(%)	100	100	100	100	100	100	100	100	100	100	100	100
岸坡生态化改造(公里)	任务数	400	35	27	24	104	79	2	24	49	3	6	47
	已完成数	456	40	30	33	101	97	3.5	25	56.8	4.3	10.7	55
	完成率(%)	114	114.3	111.1	137.5	97.1	122.8	175	104.2	115.9	143.3	178.3	117
农村生活污水处理设施建设改造项目竣工数(个)	任务数	3246	550	374	199	154	443	297	184	427	23	360	235
	已完成数	2926	584	295	148	154	427	260	139	386	19	316	232
	完成率(%)	90.1	106.2	78.9	74.4	100	96.4	87.5	75.5	90.4	82.6	87.8	98.7
农村生活污水治理行政村覆盖率(%)	2022年目标值	70	85.7	72.2	79.1	76.1	72	75	84.4	72	62.6	87.9	77.8
	2022年现状值	84.5	87.5	70.2	84.5	79.7	79.8	88.3	92.5	74.1	71.5	89.4	89.2

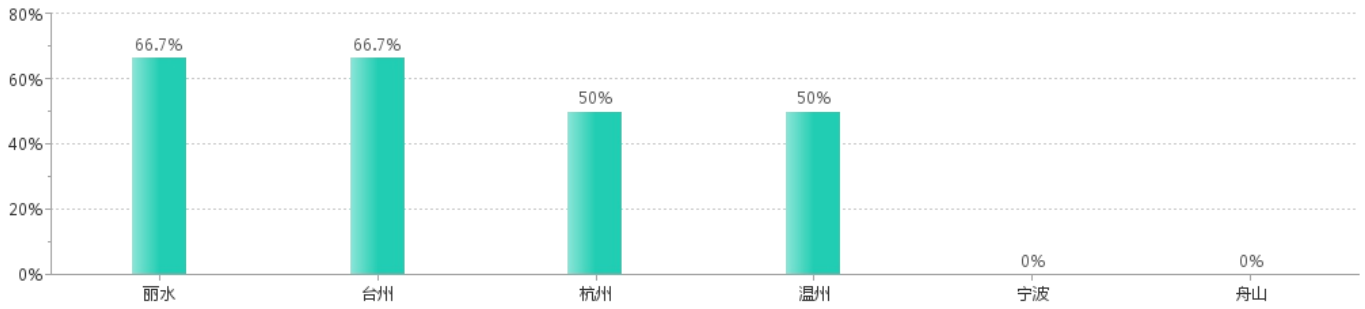


图 15 各市重点工业园区“污水零直排区”建设情况

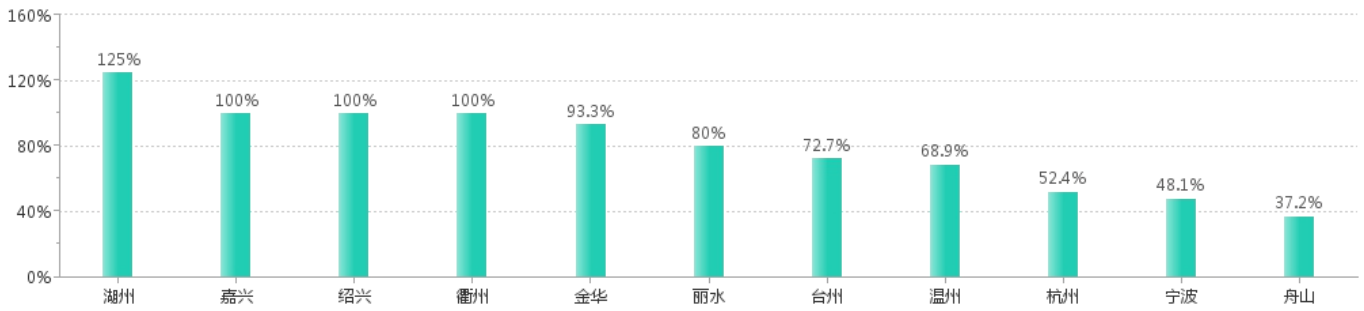


图 16 各市生活小区类“污水零直排区”建设情况

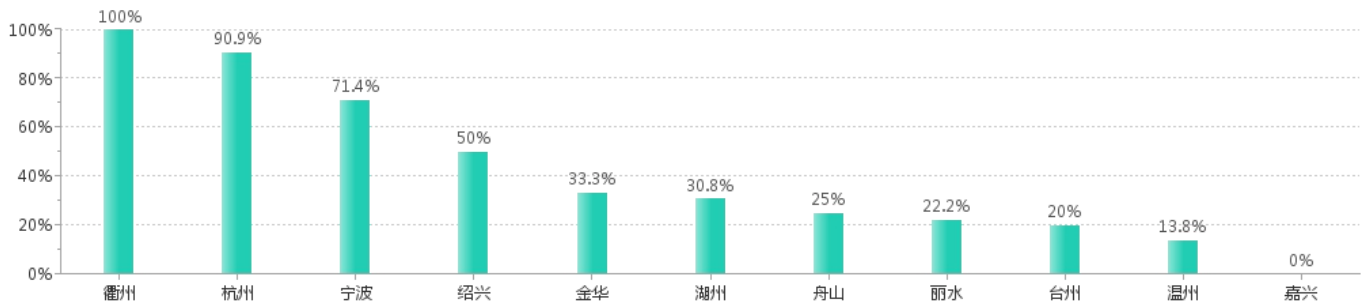


图 17 各市镇（街道）“污水零直排区”建设情况

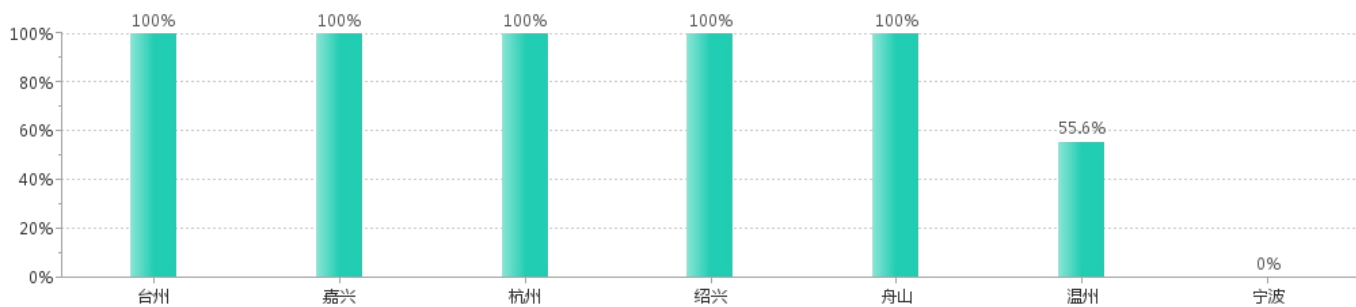


图 18 各市编制印发美丽海湾“一湾一策”实施方案情况

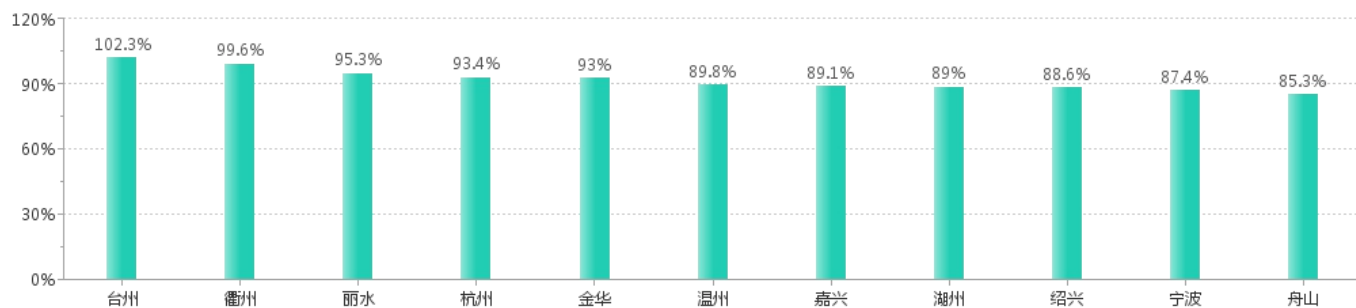


图 19 各市河湖生态缓冲带修复情况

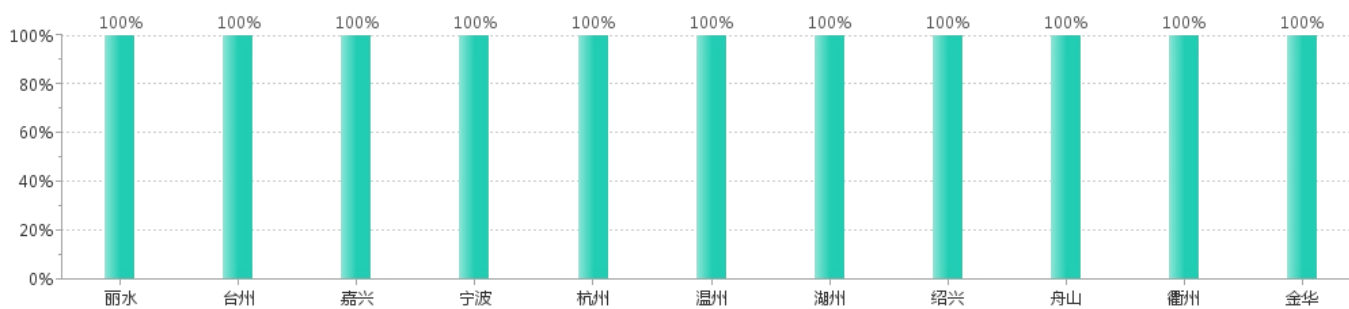


图 20 各市省级美丽河湖建设情况

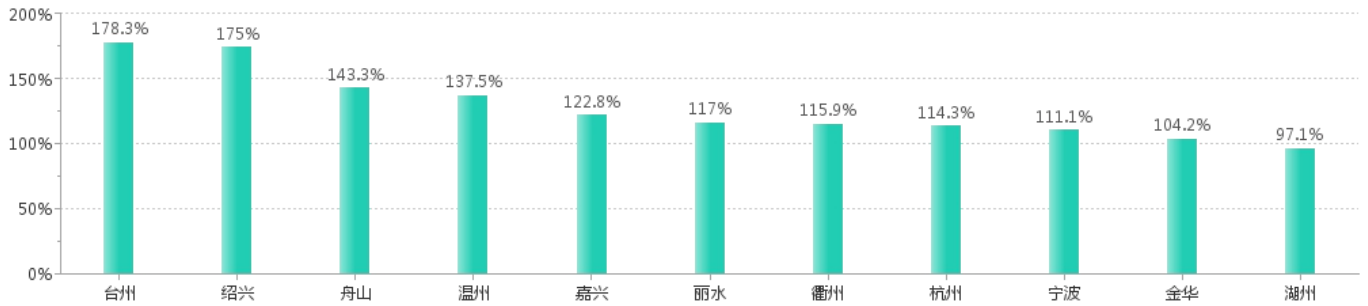


图 21 各市岸坡生态化改造情况

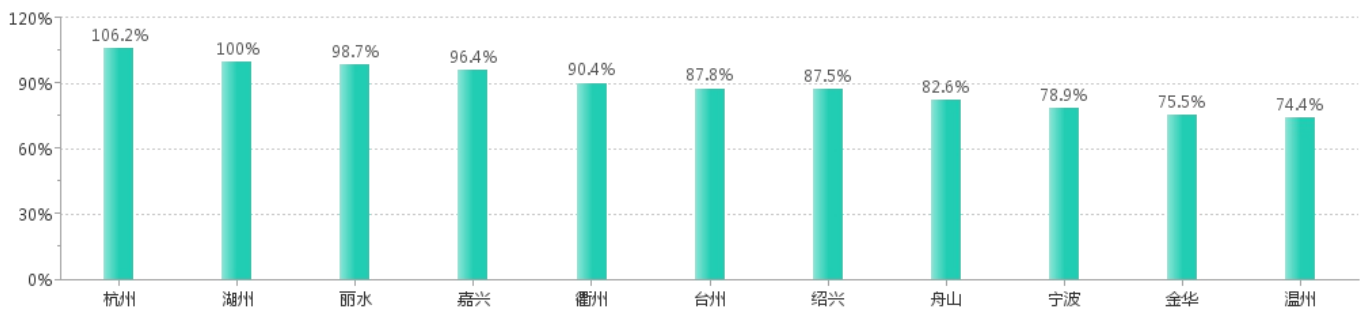


图 22 各市农村生活污水处理设施建设改造项目竣工情况

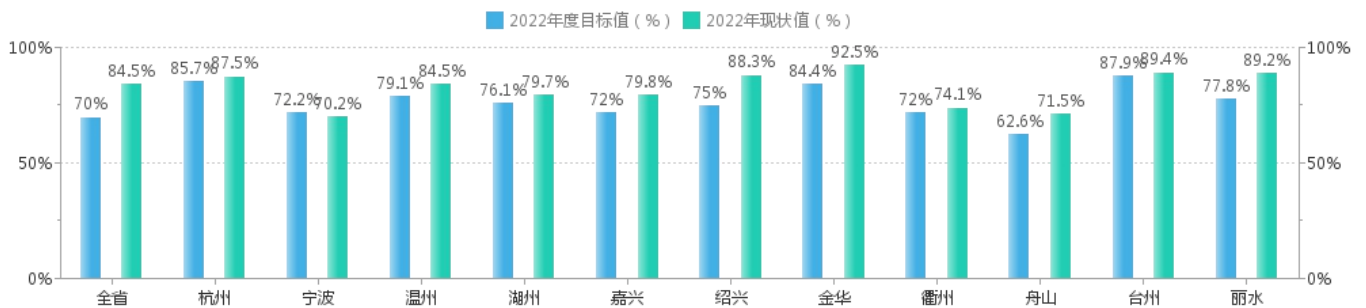


图 23 全省及各市农村生活污水治理行政村覆盖率情况

六、净土清废保卫战工作进展情况

2022年1至9月,全省工业危险废物无害化处置率为100%,全省医疗废物无害化处置率为100%,各市两项工作均已达到年度目标要求。详见表8、图24—25。

表 8 1 至 9 月全省和各市净土清废保卫战工作进展情况

指标		全省	杭州	宁波	温州	湖州	嘉兴	绍兴	金华	衢州	舟山	台州	丽水
工业危险废物无害化处置率 (%)	2022 年目标值 (%)	100	100	100	100	100	100	100	100	100	100	100	100
	2022 年现状值 (%)	100	100	100	100	100	100	100	100	100	100	100	100
医疗废物无害化处置率 (%)	2022 年目标值 (%)	100	100	100	100	100	100	100	100	100	100	100	100
	2022 年现状值 (%)	100	100	100	100	100	100	100	100	100	100	100	100

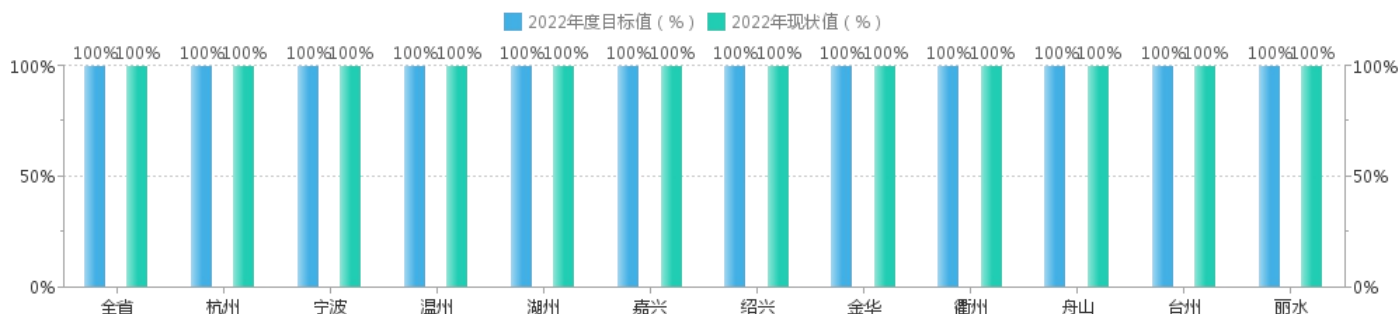


图 24 全省及各市工业危险废物无害化处置率

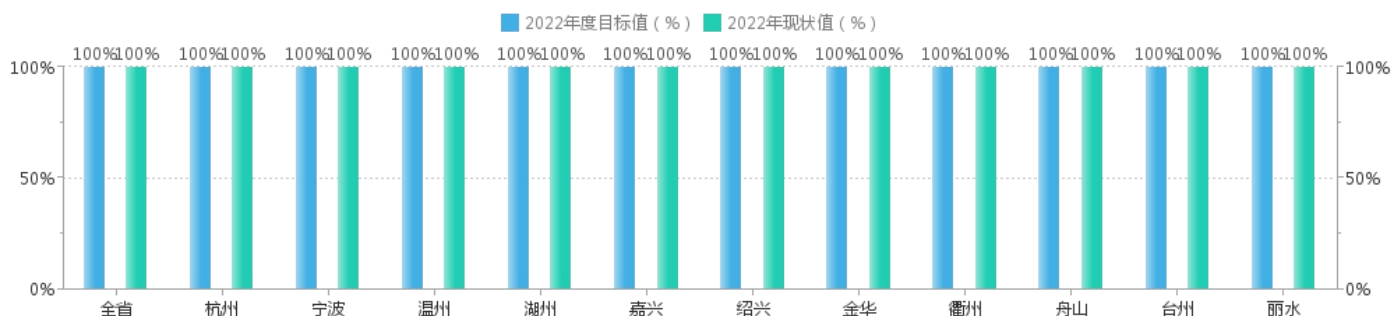


图 25 全省及各市医疗废物无害化处置率

七、生态环境修复工作进展情况

2022 年全省计划建设美丽生态廊道 15 万亩。截至 9 月底，全省已建设 23.05 万亩美丽生态廊道，完成率为 153.7%，11 个市均已提前完成年度目标，具体见表 9、图 26。

表 9 1 至 9 月全省和各市美丽生态廊道建设情况

指标		全省	杭州	宁波	温州	湖州	嘉兴	绍兴	金华	衢州	舟山	台州	丽水
美丽生态廊道建设 (万亩)	任务数	15	2.21	1.85	1.52	0.81	0.32	0.87	0.72	1.79	0.71	1.67	2.53
	已完成数	23.05	3.36	2.21	2.43	1.41	0.87	2.26	1.16	2.32	0.73	1.84	4.46
	完成率 (%)	153.7	152.0	119.5	159.9	174.1	271.9	259.8	161.1	129.6	102.8	110.2	176.3

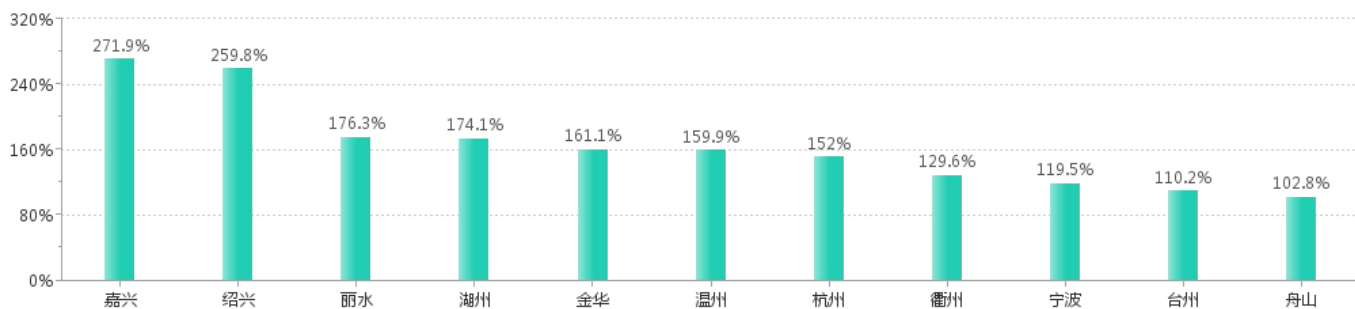


图 26 各市美丽生态廊道建设情况

送：生态环境部，省委办公厅、省人大常委会办公厅、省政府办公厅、
省政协办公厅。

发：省美丽浙江建设领导小组成员单位，各市、县（市、区）美丽办。

联系人：陈晔 联系电话：0571-28913001 传真：0571-28869121 E-mail:chenao@zjepb.gov.cn