

美丽浙江建设

工作简报

第 1 期（总第 313 期）

省美丽浙江建设领导小组办公室编

2023 年 1 月 20 日

2022 年 1 至 12 月全省深入打好污染防治攻坚战 重点工作绩效目标进展情况

一、环境质量和生态环保投资情况

（一）空气环境质量

2022 年 1 至 12 月，全省设区城市细颗粒物（PM_{2.5}）平均浓度为 24 微克/立方米，同比持平；设区城市空气质量优良天数比率为 89.3%，同比下降 5.1 个百分点。

从各市情况看，杭州、宁波、温州、嘉兴、绍兴、金华、衢州、舟山、台州、丽水等 10 市 PM_{2.5} 平均浓度达到年度目标要求，湖州市 PM_{2.5} 平均浓度尚未达到年度目标要求；舟山、台州空气质量优良天数比率达到年度目标要求，杭州、宁波、温州、湖州、嘉兴、绍兴、金华、衢州、丽水等 9 个市空气质量

优良天数比率均未达到年度目标要求。详见表 1、图 1—2。

表 1 1 至 12 月全省和各市空气环境质量指标相关情况

指标		全省	杭州	宁波	温州	湖州	嘉兴	绍兴	金华	衢州	舟山	台州	丽水
设区城市 PM _{2.5} 平均 浓度(微克/ 立方米)	2022 年 目标值	26	30	24	25	28	29	30	28	26	17	24	22
	2022 年 现状值	24	30	22	24	29	26	29	27	26	14	21	19
设区城市空 气质量优良 天数比率 (%)	2022 年 目标值	92	87.1	91.8	97	83.8	87.4	89.5	91.3	95.5	97.2	95.5	98.4
	2022 年 现状值	89.3	83.3	89	95.1	77.8	80.8	84.4	89.3	92.6	97.8	95.9	96.7

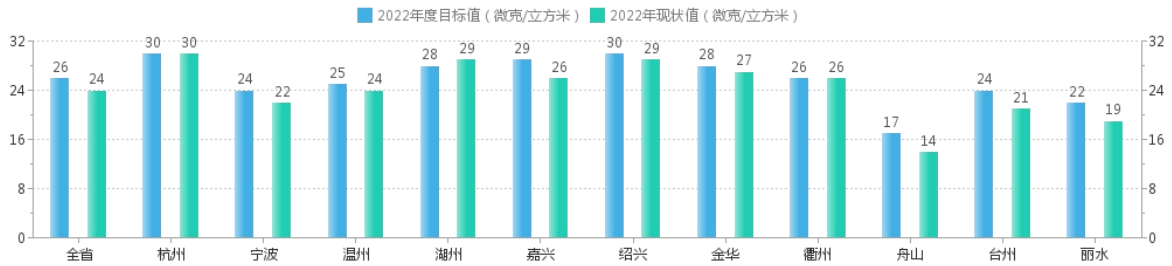


图 1 全省及设区城市 PM_{2.5} 浓度情况

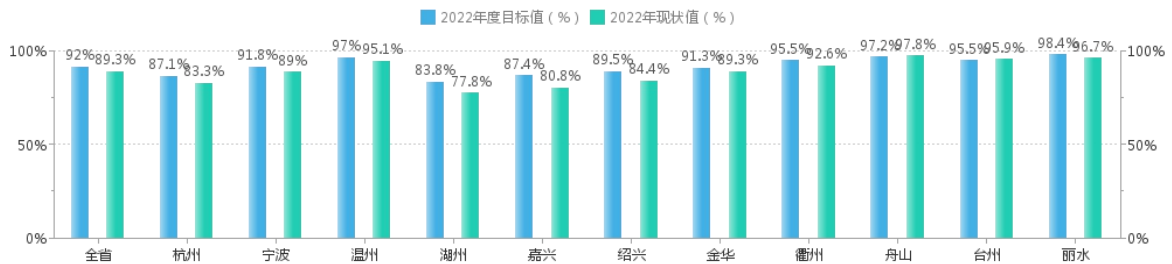


图 2 全省及设区城市日空气质量优良天数比率情况

(二) 水环境质量

2022 年 1 至 12 月, 全省地表水国控断面 I—III 类水质比例为 99.4%, 同比上升 3.2 个百分点, 达到年度目标要求; 地表水省控断面 I—III 类水质比例为 97.6%, 同比上升 2.4 个百分点,

达到年度目标要求；县级以上饮用水水源水质达标率为 100%，同比持平。

从各市情况看，11 个市国控断面 I—III 类水质比例均达到年度目标要求；11 个市省控断面 I—III 类水质比例均达到年度目标要求；11 个市县级以上饮用水水源水质达标率均达到年度目标要求。详见表 2、图 3—5。

表 2 1 至 12 月全省和各市地表水环境质量指标相关情况

指标		全省	杭州	宁波	温州	湖州	嘉兴	绍兴	金华	衢州	舟山	台州	丽水
地表水国控断面 I—III 类水质比例 (%)	2022 年目标值	96.2	100	90.9	92.9	100	90.5	100	100	100	100	85.7	100
	2022 年现状值	99.4	100	100	100	100	100	100	100	100	100	92.9	100
地表水省控断面 I—III 类水质比例 (%)	2022 年目标值	94	100	92.6	90.6	100	89.3	100	100	100	83.3	87.5	100
	2022 年现状值	97.6	100	96.3	90.6	100	100	100	100	100	83.3	93.8	100
县级以上饮用水水源水质达标率 (%)	2022 年目标值	100	100	100	100	100	100	100	100	100	100	100	100
	2022 年现状值	100	100	100	100	100	100	100	100	100	100	100	100

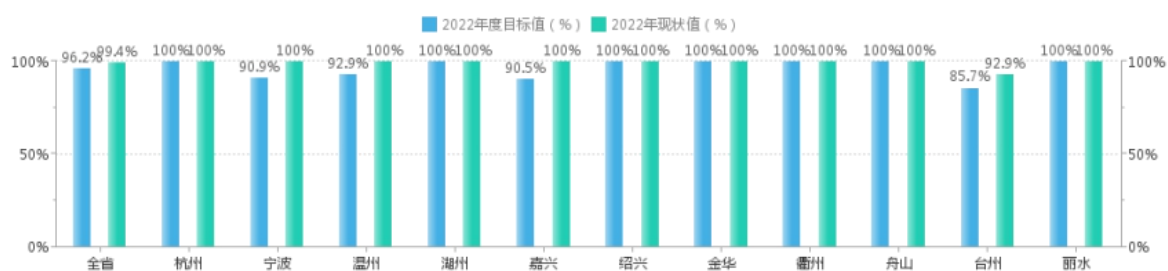


图 3 全省及各市国控断面 I—III 类水质比例情况

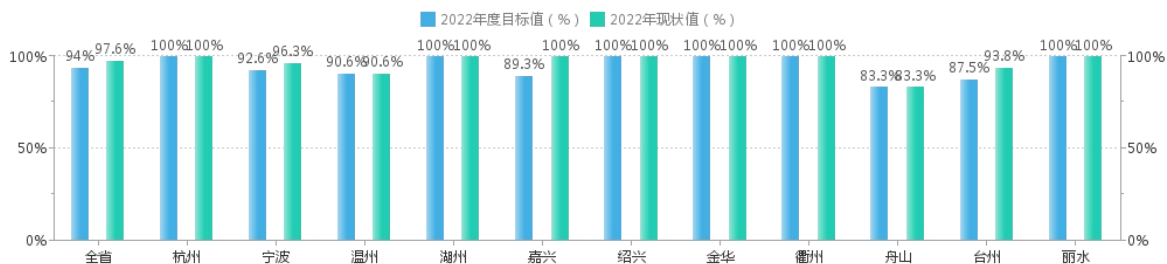


图4 全省及各市省控断面 I—III 类水质比例情况

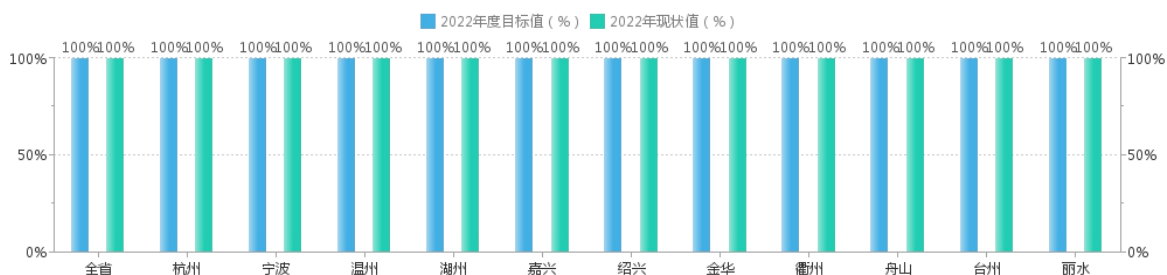


图5 全省及各市县级以上饮用水水源水质达标率情况

(三) 生态保护和环境治理业投资情况

2022 年全省生态保护和环境治理业投资计划增长 10%。截至 12 月底, 全省生态保护和环境治理业投资同比增长 22.1%, 其中, 舟山、金华、宁波等 3 市为负增长。具体内容见表 3 和图 6。

表3 1至12月全省和各市生态保护和环境治理业投资情况

指标	全省	杭州	宁波	温州	湖州	嘉兴	绍兴	金华	衢州	舟山	台州	丽水
生态保护和环境治理业投资增长 (%)	22.1	38.1	-0.1	13.5	4	62.8	22	-8.8	11.8	-20.6	119.5	19.9

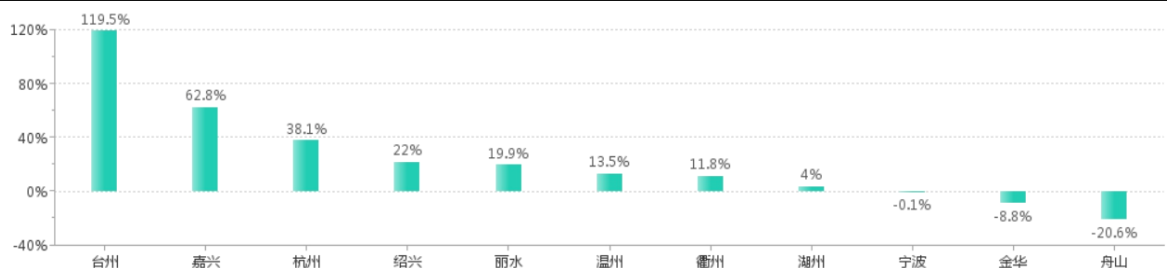


图6 各市生态保护和环境治理业投资增长情况

二、生态环境风险管控工作进展情况

2022年，全省重点建设用地安全利用计划达到94%，地下水环境区域点位中V类水点位数计划控制在13个以内，地下水污染风险点位中V类水点位数计划控制在7个以内。

截至12月底，全省重点建设用地安全利用为100%，11个市均达到年度目标要求；地下水环境区域点位V类水个数控制为12个，全省已完成年度目标任务，杭州、宁波、温州、湖州、嘉兴、金华、衢州、舟山、丽水等9市均达到年度目标要求，绍兴、台州未达到年度目标要求；地下水污染风险点位V类水个数控制为7个，全省已完成年度目标任务，杭州、宁波、温州、绍兴、衢州、舟山、台州等7市均达到年度目标要求，嘉兴市未完成。具体内容见表4、图7—9。

表4 1至12月全省和各市生态环境风险管控工作进展情况

指标		全省	杭州	宁波	温州	湖州	嘉兴	绍兴	金华	衢州	舟山	台州	丽水
重点建设用地安全利用(%)	2022年目标值	94	95	95	95	95	95	95	95	95	95	95	95
	2022年现状值	100	100	100	100	100	100	100	100	100	100	100	100
地下水环境区域点位V类水点位数(个数)	控制数	13	0	2	4	1	3	0	0	1	0	1	1
	实际数	12	0	2	4	1	1	1	0	1	0	2	0
	完成情况	完成	/	完成	完成	完成	超额完成	未完成	完成	完成	完成	未完成	超额完成
地下水污染风险点位质V类水点位数(个数)	控制数	7	1	1	1	/	0	1	/	0	1	2	/
	实际数	7	0	1	1	/	0	1	/	0	1	2	/
	完成情况	完成	超额完成	完成	完成	/	完成	完成	/	完成	完成	完成	/

注：“/”表示没有下达任务，下同。

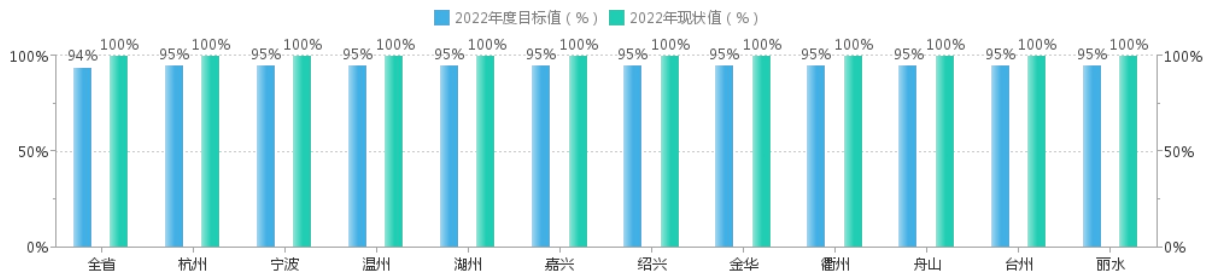


图7 全省及各市重点建设用地的安全利用情况

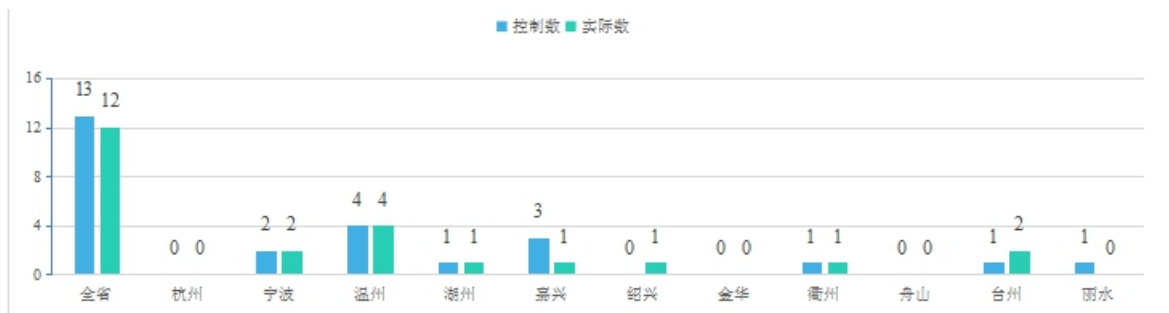


图8 全省及各市地下水环境区域点位水质V类水控制情况

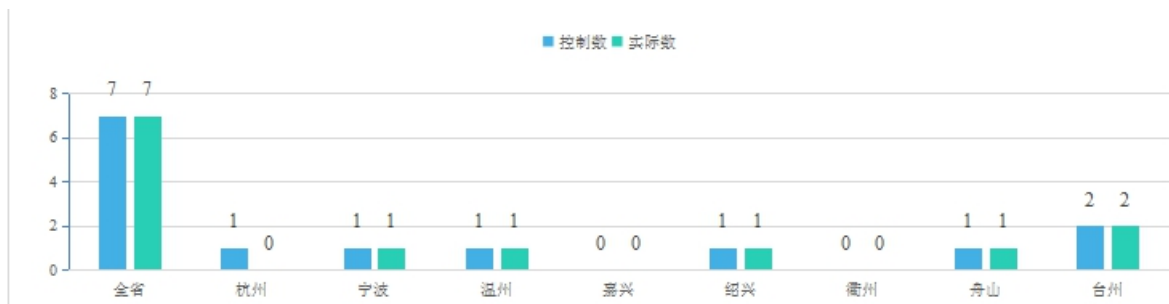


图9 全省及各市地下水污染风险点位水质V类水控制情况

三、绿色低碳发展工作进展情况

2022年,全省计划建设绿色认证企业300家。截至12月底,全省已完成952家绿色认证企业建设,完成率为317.3%。11个市均达到年度目标要求。具体见表5、图10。

表 5 1 至 12 月全省和各市绿色低碳发展工作进展情况

指标	全省	杭州	宁波	温州	湖州	嘉兴	绍兴	金华	衢州	舟山	台州	丽水
绿色认证企业建设(家)	任务数	300	35	35	30	35	30	30	20	5	30	20
	已完成数	952	75	89	105	162	85	136	103	61	59	64
	完成率(%)	317.3	214.3	254.3	350	462.9	283.3	453.3	343.3	305	260	196.7

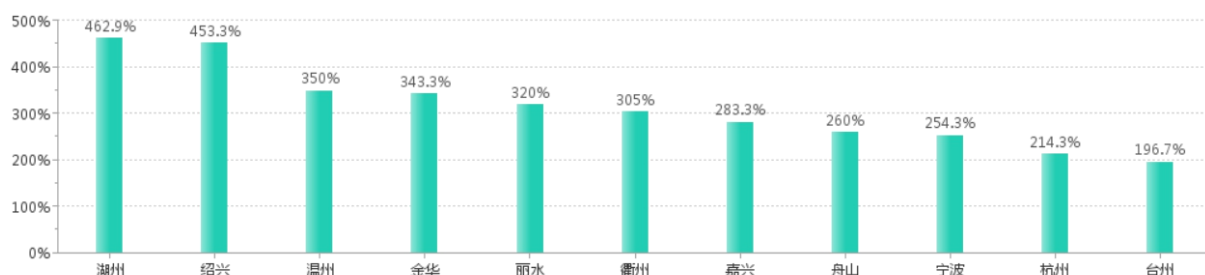


图 10 各市绿色认证企业建设情况

四、蓝天保卫战工作进展情况

2022 年，全省计划完成工业废气治理项目 1000 个、国四及以下老旧营运货车更新淘汰 4637 辆、码头岸电设施建设 60 套、城市建成区新增或更新公交和出租车清洁能源车 6300 辆。

截至 12 月底，全省已完成 1273 个工业废气治理项目，完成率为 127.3%，11 个市均已完成年度目标；已更新淘汰 5699 辆国四及以下老旧营运货车，完成率为 122.9%，11 个市均已完成年度目标；已建设 219 套码头岸电设施，完成率为 365%，杭州、宁波、温州、湖州、嘉兴、绍兴、金华、舟山、台州、丽水等 10 市均已完成年度目标；已新增或更新 31726 辆公交和出租车清洁能源车，完成率为 503.6%，11 个市均已完成年度目标。

具体见表 6、图 11—14。

表 6 1 至 12 月全省和各市蓝天保卫战工作进展情况

指标		全省	杭州	宁波	温州	湖州	嘉兴	绍兴	金华	衢州	舟山	台州	丽水
完成工业废气治理项目(个)	任务数	1000	112	120	110	110	110	85	110	60	3	120	60
	已完成数	1273	132	145	144	136	140	113	179	78	3	131	72
	完成率(%)	127.3	117.9	120.8	130.9	123.6	127.3	132.9	162.7	130	100	109.2	120
国四及以下老旧营运货车更新淘汰(辆)	任务数	4637	467	1406	241	222	263	554	279	419	130	492	164
	已完成数	5699	585	1443	262	794	336	562	352	558	151	492	164
	完成率(%)	122.9	125.3	102.6	108.7	357.7	127.8	101.4	126.2	133.2	116.2	100	100
码头岸电设施建设(套)	任务数	60	12	3	4	14	14	2	4	/	3	2	2
	已完成数	219	14	10	9	23	109	5	5	/	13	29	2
	完成率(%)	365	116.7	333.3	225	164.3	778.6	250	125	/	433.3	1450	100
城市建成区新增或更新公交、出租车清洁能源车(辆)	任务数	6300	3360	730	580	200	250	320	410	130	110	130	80
	已完成数	31726	12797	6192	6775	2621	668	902	600	370	247	302	252
	完成率(%)	503.6	380.9	848.2	1168.1	1310.5	267.2	281.9	146.3	284.6	224.5	232.3	315

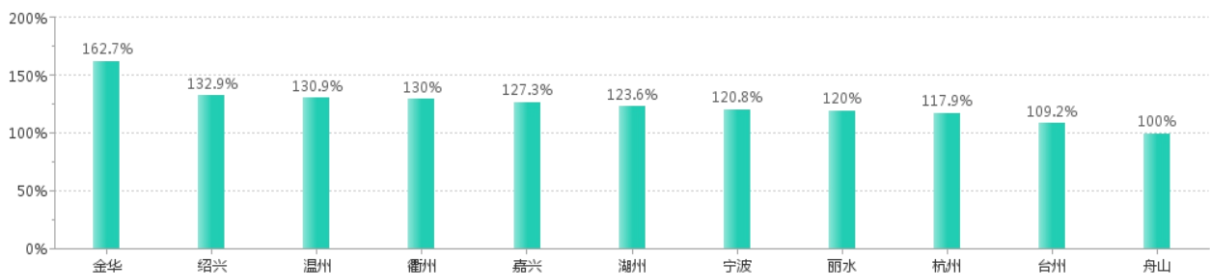


图 11 各市工业废气治理项目完成情况

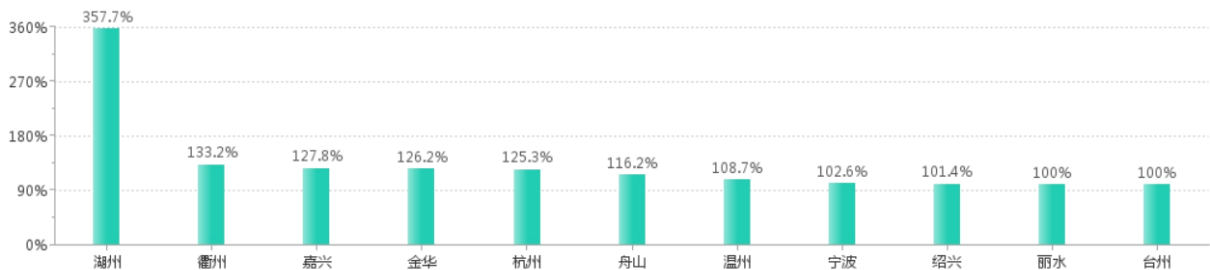


图 12 各市国四及以下老旧营运货车更新淘汰情况

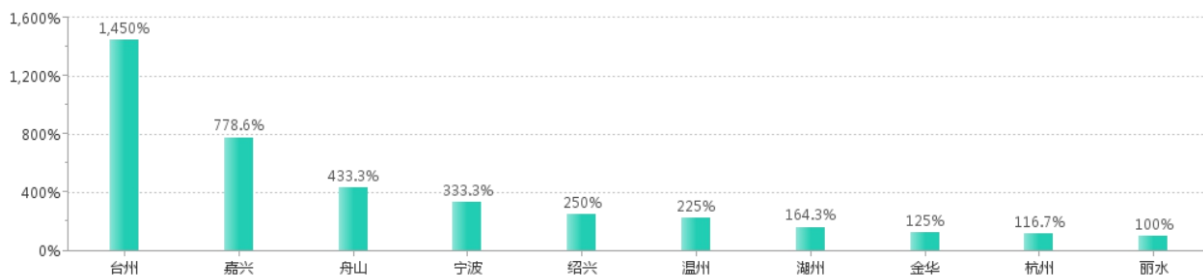


图 13 各市码头岸电设施建设情况

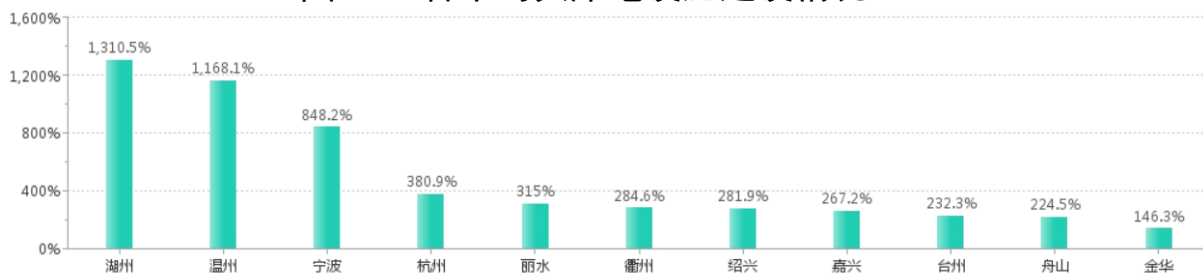


图 14 各市城市建成区新增或更新公交、出租车清洁能源车情况

五、碧水保卫战工作进展情况

2022 年，全省计划建设重点工业园区“污水零直排区”23 个、生活小区类“污水零直排区”1000 个、镇（街道）“污水零直排区”111 个、编制印发美丽海湾“一湾一策”实施方案 34 个、修复河湖生态缓冲带 300 公里、建设省级美丽河湖 100 个、岸坡生态化改造 400 公里、农村生活污水处理设施建设改造项目竣工 3246 个、农村生活污水治理行政村覆盖率达到 70%。

截至 12 月底，全省已完成 23 个重点工业园区“污水零直排区”建设，完成率为 100%，杭州、宁波、温州、舟山、台州、丽水等 6 市均达到年度目标要求；已完成 1061 个生活小区类“污水零直排区”建设，完成率为 106.1%，11 市均达到年度目标要求；已完成 111 个镇（街道）“污水零直排区”建设，完成率为 100%，11 个市均达到年度目标要求；全省美丽海湾“一湾一策”

实施方案已编制印发 34 个，完成率为 100%，杭州、宁波、温州、嘉兴、绍兴、舟山、台州等 7 市均完成年度目标要求；已完成 417 公里河湖生态缓冲带修复，完成率为 139%，11 市均完成年度目标；省级美丽河湖建设形象进度为 142%，11 市均完成年度目标；已完成 495.2 公里岸坡生态化改造，完成率为 123.8%，11 市均已完成年度目标；已竣工 3246 个农村生活污水处理设施建设改造项目，完成率为 100%，11 市均完成年度目标；全省农村生活污水治理行政村覆盖率为 87.3%，11 市均完成年度目标。具体见表 7、图 15—23。

表 7 1 至 12 月全省和各市碧水保卫战工作进展情况

指标		全省	杭州	宁波	温州	湖州	嘉兴	绍兴	金华	衢州	舟山	台州	丽水
重点工业园区“污水零直排区”建设 (个)	任务数	23	2	2	6	/	/	/	/	/	1	9	3
	已完成数	23	2	2	6	/	/	/	/	/	1	9	3
	完成率(%)	100	100	100	100	/	/	/	/	/	100	100	100
生活小区类“污水零直排区”建设 (个)	任务数	1000	145	77	90	20	10	15	460	10	43	110	20
	已完成数	1061	150	80	96	30	10	15	460	10	54	133	23
	完成率(%)	106.1	103.4	103.9	106.7	150	100	100	100	100	125.6	120.9	115
镇(街道)“污水零直排区”建设 (个)	任务数	111	11	14	29	13	3	8	9	2	8	5	9
	已完成数	111	11	14	29	13	3	8	9	2	8	5	9
	完成率(%)	100	100	100	100	100	100	100	100	100	100	100	100
编制印发美丽海湾“一湾一策”实施方案(个数)	任务数	34	1	6	9	/	2	1	/	/	6	9	/
	已完成数	34	1	6	9	/	2	1	/	/	6	9	/
	完成率(%)	100	100	100	100	/	100	100	/	/	100	100	/
河湖生态缓冲带修复(公里)	任务数	300	30	30	30	30	30	30	30	30	15	30	30
	已完成数	417	37.85	34.7	38.09	71.21	32.13	31.89	41.63	36.47	16.04	42.39	35.5
	完成率(%)	139	126.2	115.7	127	237.4	107.1	106.3	138.8	121.6	106.9	141.3	118.3

指标		全省	杭州	宁波	温州	湖州	嘉兴	绍兴	金华	衢州	舟山	台州	丽水
省级美丽河湖建设(个)	任务数	100	12	11	11	8	8	10	10	8	2	10	10
	形象进度(%)	142	167	145	127	175	137.5	160	120	125	100	120%	150
岸坡生态化改造(公里)	任务数	400	35	27	24	104	79	2	24	49	3	6	47
	已完成数	495.2	40.5	32	33.21	121.6	106.48	3.5	25.5	58.8	4.9	14.1	54.6
	完成率(%)	123.8	115.7	118.5	138.4	116.9	134.8	175	106.3	120	163.3	235	116.2
农村生活污水处理设施建设改造项目竣工数(个)	任务数	3246	550	374	199	154	443	297	184	427	23	360	235
	已完成数	3246	550	374	199	154	443	297	184	427	23	360	235
	完成率(%)	100	100	100	100	100	100	100	100	100	100	100	100
农村生活污水治理行政村覆盖率(%)	2022年目标值	70	85.7	72.2	79.1	76.1	72	75	84.4	72	62.6	87.9	77.8
	2022年现状值	87.3	92.7	75.9	86.3	85.4	82.2	91.5	92.8	80.6	72.3	90.2	90.7

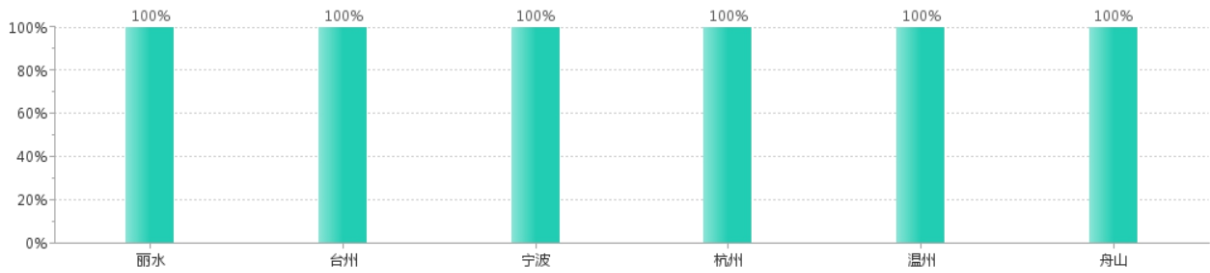


图 15 各市重点工业园区“污水零直排区”建设情况

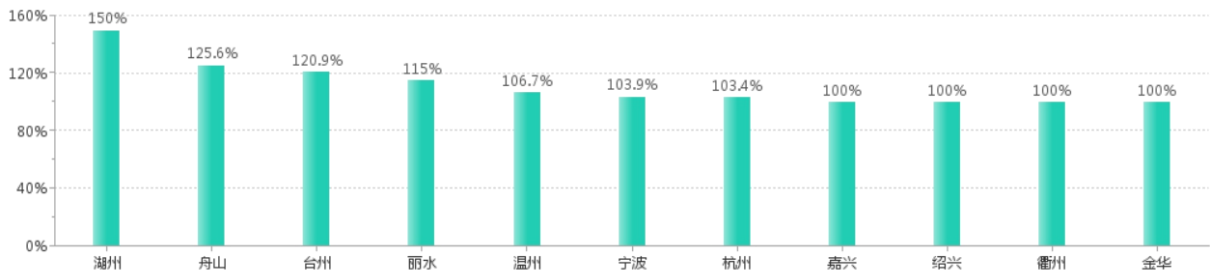


图 16 各市生活小区类“污水零直排区”建设情况

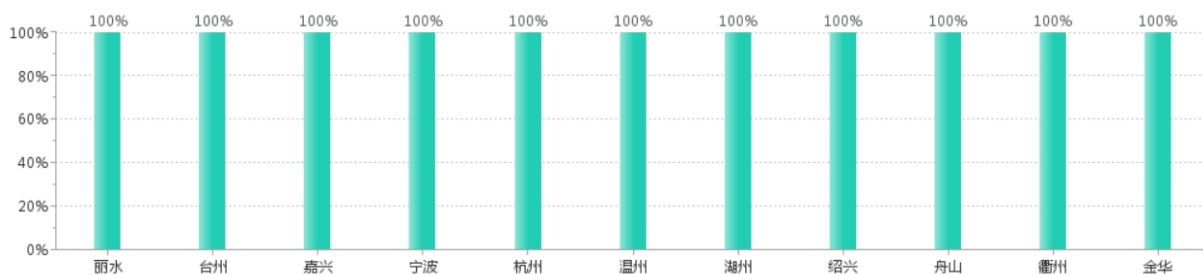


图 17 各市镇（街道）“污水零直排区”建设情况

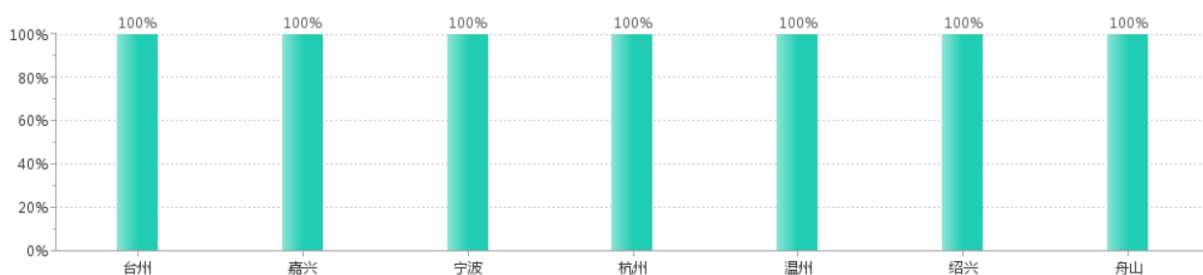


图 18 各市编制印发美丽海湾“一湾一策”实施方案情况

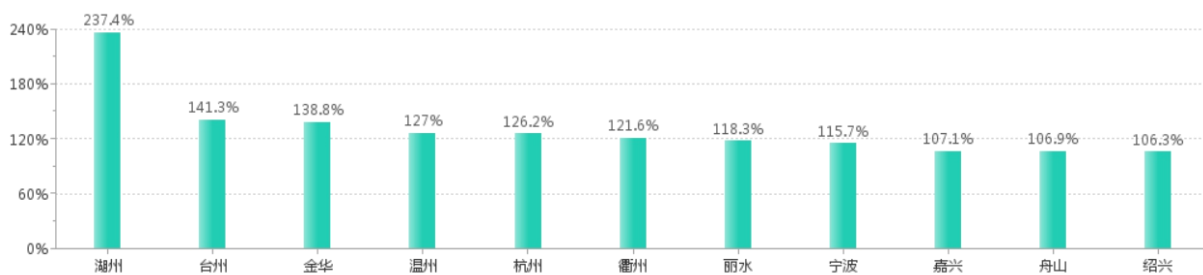


图 19 各市河湖生态缓冲带修复情况

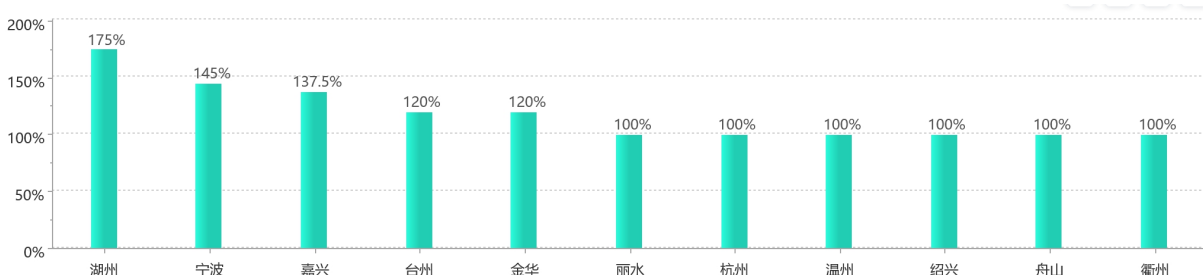


图 20 各市省级美丽河湖建设情况

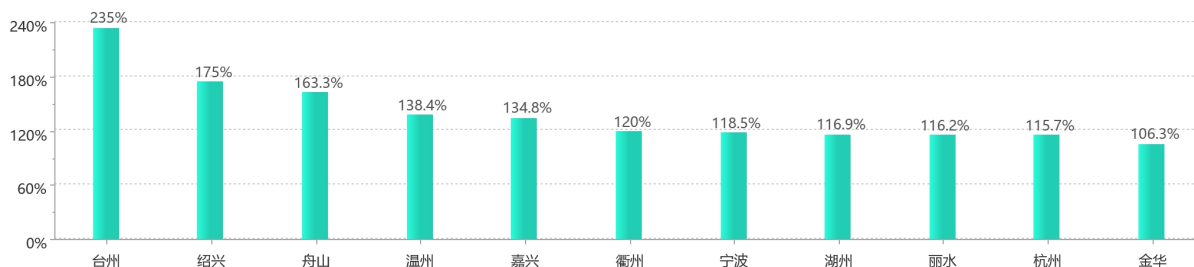


图 21 各市岸坡生态化改造情况

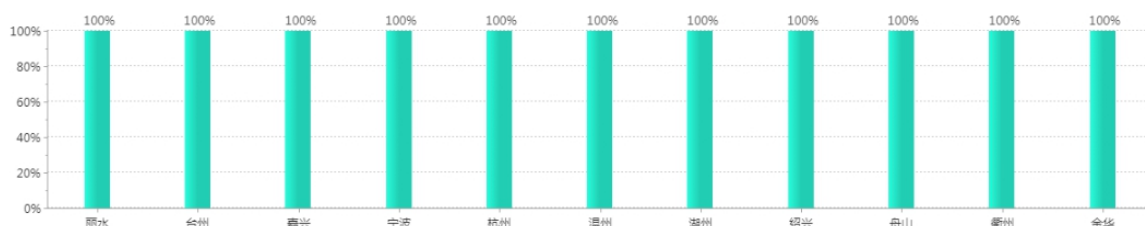


图 22 各市农村生活污水处理设施建设改造项目竣工情况

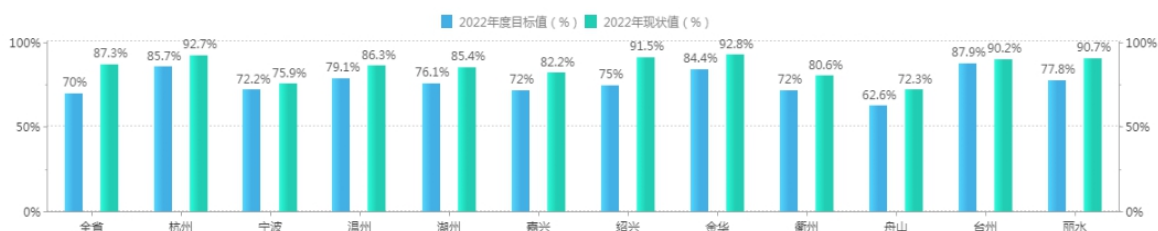


图 23 全省及各市农村生活污水治理行政村覆盖率情况

六、净土清废保卫战工作进展情况

2022年1至12月，全省工业危险废物无害化处置率为100%，全省医疗废物无害化处置率为100%，各市两项工作均达到年度目标要求。详见表8、图24—25。

表 8 1至12月全省和各市净土清废保卫战工作进展情况

指标		全省	杭州	宁波	温州	湖州	嘉兴	绍兴	金华	衢州	舟山	台州	丽水
工业危险废物无害化处置率 (%)	2022年目标值 (%)	100	100	100	100	100	100	100	100	100	100	100	100
	2022年现状值 (%)	100	100	100	100	100	100	100	100	100	100	100	100

指标		全省	杭州	宁波	温州	湖州	嘉兴	绍兴	金华	衢州	舟山	台州	丽水
医疗废物无害化处置率 (%)	2022 年目标值 (%)	100	100	100	100	100	100	100	100	100	100	100	100
	2022 年现状值 (%)	100	100	100	100	100	100	100	100	100	100	100	100

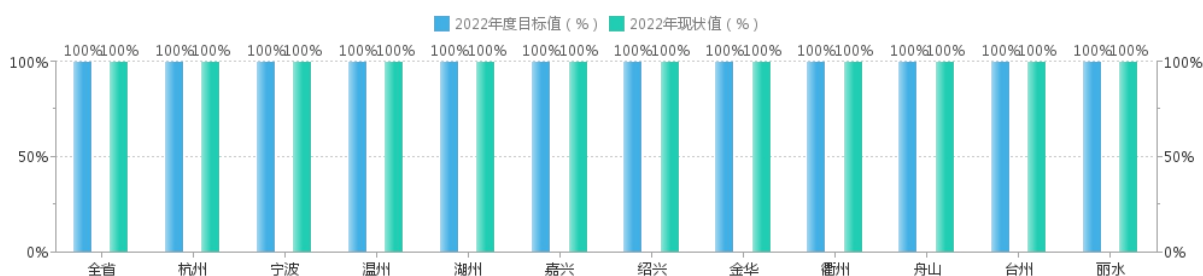


图 24 全省及各市工业危险废物无害化处置率

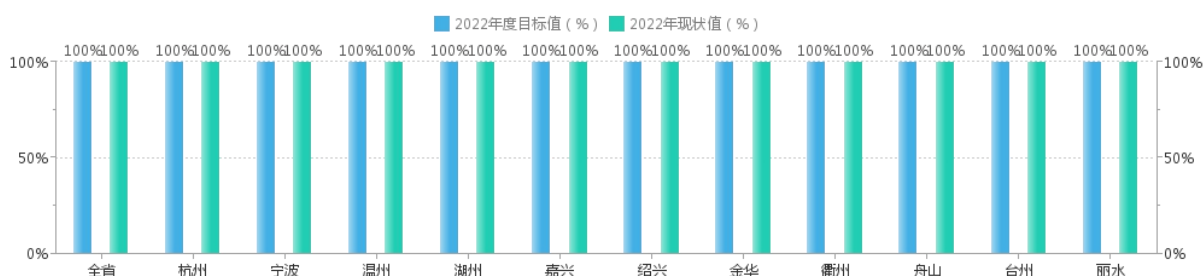


图 25 全省及各市医疗废物无害化处置率

七、生态环境修复工作进展情况

2022 年全省计划建设美丽生态廊道 15 万亩。截至 12 月底，全省已建设 34.16 万亩美丽生态廊道，完成率为 227.7%，11 个市均已完成年度目标，具体见表 9、图 26。

表 9 1 至 12 月全省和各市美丽生态廊道建设情况

指标		全省	杭州	宁波	温州	湖州	嘉兴	绍兴	金华	衢州	舟山	台州	丽水
美丽生态廊道建设 (万亩)	任务数	15	2.21	1.85	1.52	0.81	0.32	0.87	0.72	1.79	0.71	1.67	2.53
	已完成数	34.16	5.34	3.24	2.81	2.48	1.59	3.48	1.76	3.88	1.02	2.53	6.03
	完成率 (%)	227.7	241.6	175.1	184.9	306.2	496.9	400	244.4	216.8	143.7	151.5	238.3

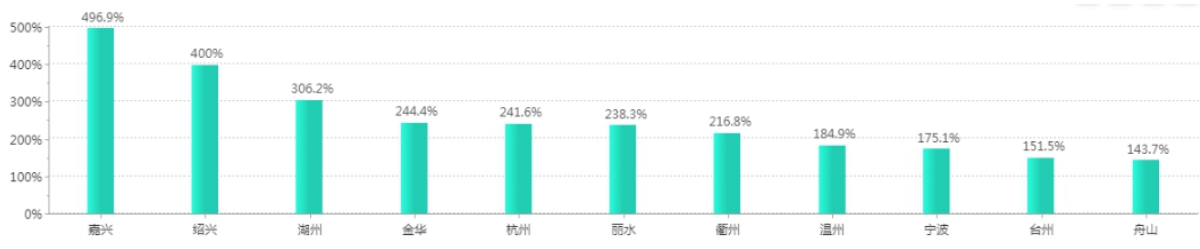


图 26 各市美丽生态廊道建设情况

送：生态环境部，省委办公厅、省人大常委会办公厅、省政府办公厅、
省政协办公厅。

发：省美丽浙江建设领导小组成员单位，各市、县（市、区）美丽办。

联系人：陈鼻 联系电话：0571-28913001 传真：0571-28869121 E-mail:chenao@zjepb.gov.cn